

Pierwszy Rajd Samochodowy na terenie Gminy Wschowa

Rodzinne Świątowanie Odzyskania Niepodległości

Witamy Serdecznie!

Cieszymy się, że jesteście z nami na pierwszym rodzinnym rajdzie samochodowym w gminie Wschowa.
Przed Wami 5 godzin fantastycznej zabawy z zagadkami.

**Naklejkę z numerem przyczepcie na przednią szybę po prawej stronie do góry (od zewnątrz).
Jeżeli w trasie spotkacie inne auta z naklejką - pozdrawiajcie się, pomagajcie sobie!**

W pakiecie znajdziecie dwie kartki z trasą, którą powinniście pokonać. Oznaczyliśmy na niej kierunki w których musicie się poruszać. Po drodze poprosimy Was o zatrzymanie się i znalezienie odpowiedzi na zagadki.

Zagadki znajdziecie na kolorowych stronach - to zestawy „1” i „2”.

WAŻNE! W trakcie jazdy musicie obserwować pytania z **zestawu „3”**.
To jest zadanie dla pilota, lub trzeciej, czwartej, piątej osoby w aucie (jeżeli taką zabraliście ze sobą).

W każdej chwili możecie też do nas zadzwonić:

Paulina - tel. 517 611 230 lub Dominik - tel. 605 608 269

Pomożemy jak możemy, ale nie w rozwiązywaniu zagadek :)

Z miejsca nr 14 skorzystajcie tylko, jak już sobie nie będziecie dawać rady!

Zanim wyruszyacie przepytajcie się z kierunków świata!

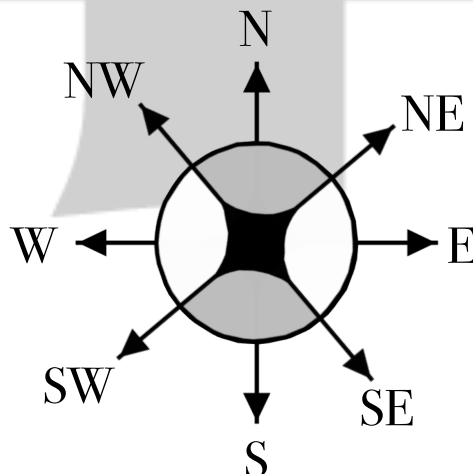
Gdzie jest północ, gdzie wschód?

Pamiętajcie, że analogowe kompasy nie działają w środku auta.


Kompasy w komórkach należy skalibrować zanim będziecie ich używać,
bo inaczej będą pokazywały błędne kierunki.

*Przypominamy, że mech na drzewie rośnie od północy,
ale jak weźmiecie kawałek gałęzi do auta, to to już nie zadziała :)*

A teraz ustawcie kartkę tak aby kompas poniżej pokazał właściwe kierunki:






















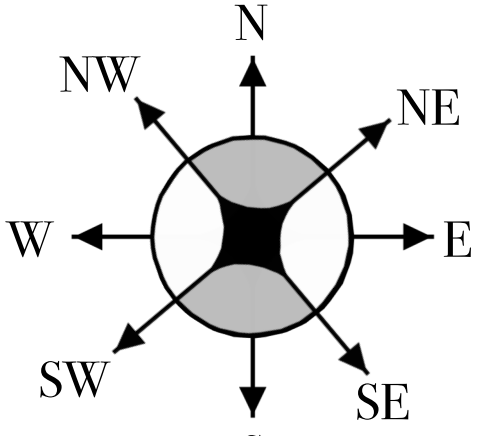
Na mecie poprosimy o zwrot kolorowych kartek i zaprosimy na dwie dodatkowe konkurencje!
Pamiętajcie, aby nie przekroczyć czasu dotarcia na metę podanego na kopercie!




Pierwszy Rajd Samochodowy na terenie Gminy Wschowa

Rodzinne Świątowanie Odzyskania Niepodległości

trasa do pokonania




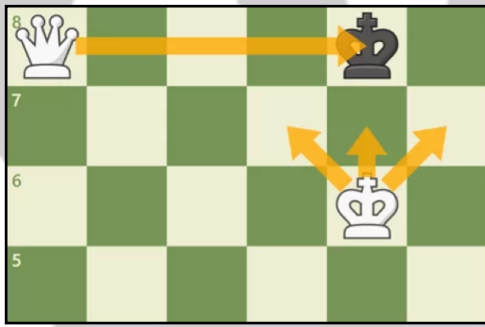
1 START Świetlica Wiejska w Lginiu	2  Jedźcie do: 51.8695, 16.2383	3 Kierunek SW  6320 m	4 Kierunek NW  2150 m	5 Kierunek SW  1550m	6 Wyślijcie SMS na numer 517 611 230 z numerem załogi i nazwą miejscowości po lewej stronie
7 Rozwiążcie zagadkę z zestawu „1”. Podpowiedź znajduje się ok. 800m przed Wami (polecamy pieszo lub użyć google)	8 Kierunek NE  1550m	9 Kierunek SE  5800 m	10 Rozwiążcie w tym miejscu jedną z zagadek z zestawu „1”	11 Kierunek SE  2180 m	19 Rozwiążcie w tym miejscu jedną z zagadek z zestawu „1”
13 Kierunek NW  895 m	14 Pogubiliście się? Stracicie pare punktów, ale możecie zacząć od numeru 26 w Kościele w Dębowej Łęce	15 Kierunek NE  2930 m	16 Kierunek NE/E  1910 m	17 Kierunek SW  140 m	18 Kierunek W  130 m
12 Kierunek N  1890 m	20 Kierunek E  130 m	21 Kierunek SW  2430 m	22 Rozwiążcie w tym miejscu jedną z zagadek z zestawu „1”	23 Kierunek S  480 m	24 Kierunek NE  2730 m
25 Kierunek N  40 m	26 Rozwiążcie w tym miejscu jedną z zagadek z zestawu „1”	27 Kierunek S  40 m			
28 Jedźcie w kierunku W aż do ronda, potem drogą nr 12 do kolejnego ronda	29 Pierwszy zjazd z ronda i jedźcie w kierunku NE ulicą związaną z księciem Henrykiem III	30 Znajdźcie miejsce do zaparkowania i udajcie się pieszo na Plac Zamkowy			



Pierwszy Rajd Samochodowy na terenie Gminy Wschowa

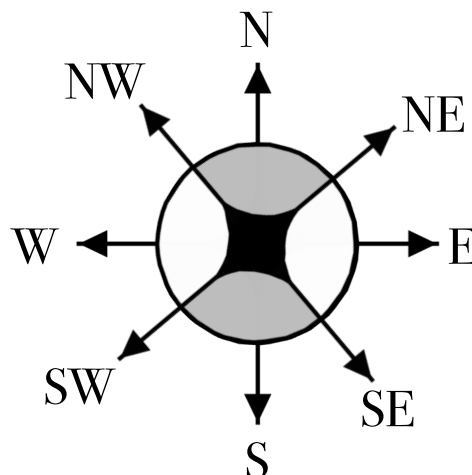
Rodzinne Świątowanie Odzyskania Niepodległości

trasa do pokonania

31 Wyślijcie SMS na numer 517 611 230 z numerem załogi i napisem Wschowa1	32 Rozwiążcie w tym miejscu jedną z zagadek z zestawu „2”	33 Rozwiążcie w tym miejscu jedną z zagadek z zestawu „2”	34 Rozwiążcie w tym miejscu jedną z zagadek z zestawu „2”	35 Rozwiążcie w tym miejscu jedną z zagadek z zestawu „2”	36 Rozwiążcie w tym miejscu jedną z zagadek z zestawu „2”
37 Wyślijcie SMS na numer 517 611 230 z numerem załogi i napisem Wschowa2	38  Jedźcie do: 51.7880, 16.3624	39 Rozwiążcie w tym miejscu jedną z zagadek z zestawu „1”	40 Kierunek NW  2100 m	41 Kierunek S  1450 m	42 Pomiędzy 40 a 41 jest do rozwiązania jedna z zagadek z zestawu „1”. Cofnijcie się :)
43  Jedna z figur szachuje króla. Jedźcie do miejsca związanego z nazwą tej figury i odnajdźcie romańskie miejsce kultu.	44 Rozwiążcie w tym miejscu jedną z zagadek z zestawu „1”	45 Kierunek NW  około 3000 m	46 Jeżeli Wam się podobało wrzućcie selfie z naklejką na aucie na Instagrama lub Facebooka!		
	47 Zapraszamy do Biura Zawodów, czyli do miejsca skąd wystartowaliście. Wyślijcie SMS na numer 517 611 230 o treści „Wracamy!” Na mecie czekają na Was jeszcze dwa zadania!				



www.halpress.team/eventy




NUMER ZAŁOGI:

Pierwszy Rajd Samochodowy na terenie Gminy Wschowa

Rodzinne Świątowanie Odzyskania Niepodległości

Zagadki zestaw „1”

Znajdźcie osiem prawidłowych odpowiedzi! Zagadki są umieszczone w losowej kolejności!



Q-Robur

Obwód - Wiek + Wysokość

2 pkt

Ile osób stoi nad takim
jednym znakiem?

1 pkt



Aleksander (nazwisko)

2 pkt

O której godzinie?

3 pkt



W jakiej to miejscowości?

3 pkt



Jaki jest przekrój ?

1 pkt



Uzupełnij literki

___ _ L L ___ _

3 pkt



Jaki sztandar?

1 pkt



Zagadki
powymyślał:

 **team**
hello@halpress.team

NUMER ZAŁOGI:

Pierwszy Rajd Samochodowy na terenie Gminy Wschowa

Rodzinne Świątowanie Odzyskania Niepodległości

Zagadki zestaw „2”

Zaparkowaliście już auto i udaliście się pieszo w pobliże ratusza. Znajdźcie prawidłowe odpowiedzi!

Ile jest takich lamp blisko tej?



Gdzie jest to zwierzątko?



Mikołaj ...(nazwisko).. ?



Jaki jest napis na tych drzwiach?



Ile km do Santiago?



NUMER ZAŁOGI:

Pierwszy Rajd Samochodowy na terenie Gminy Wschowa

Rodzinne Świątowanie Odzyskania Niepodległości

Zagadki zestaw „3”

W czasie Waszej podróży przez gminę Wschowa rozglądajcie się dokładnie! Jeżeli zobaczycie znak ze zdjęcia wpiszcie przy nim numer jaki się na nim znajduje. Zdjęcia są umieszczone w losowej kolejności. Kartkę oddajcie na mecie.

1



5



9



2



6



Uzupełnijcie numery ze znaków:
(Przykładowo na znaku jest
Wschowa 13B wpisujecie liczbę

3



7



4



8



1	<input type="text"/>
2	<input type="text"/>
3	<input type="text"/>
4	<input type="text"/>
5	<input type="text"/>
6	<input type="text"/>
7	<input type="text"/>
8	<input type="text"/>
9	<input type="text"/>